

Thumbscrew サムスクリュー




サムスクリューの特徴

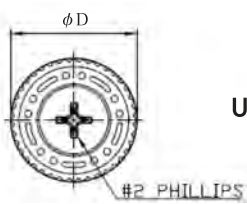
- 1 脱落防止：作業中に機器内部に落下・紛失することはありません
- 2 作業性の向上：従来性に比べ締める・外す等の作業時間の短縮
- 3 取付・取外し等の繰り返し作業に最適な製品です

脱落防止

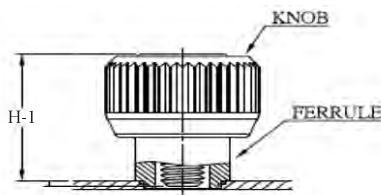
作業性向上



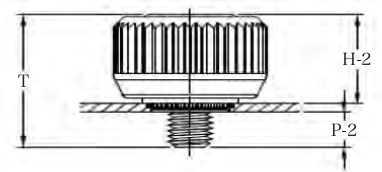
サムスクリューの寸法表



UNFASTENED



FASTENED



ねじの呼び	ピッチ	型 式	D	H-1	H-2	P-2	T	相手材 (mm)		
								最小板厚	取付穴径	取付穴位置
								(min)	+0.1, 0	(min)
M3	0.5	EG31912-M3-3.2	φ10.6	11.7	8.2	(3.2)	12.2	0.8	φ5.4	6.9
		EG31912-M3-6.2								
M4	0.7	EG31912-M4-3.2	φ13.0	16.5	10.5	(3.2)	14.5	0.8	φ6.4	7.9
		EG31912-M4-6.2		15.7						
M5	0.8	EG31912-M5-6.2		15.7	10.5	(6.2)	17.5	1.0	φ7.4	8.9

※標準在庫頭部カラー：青 詳細寸法はお問い合わせ下さい。

材質と処理

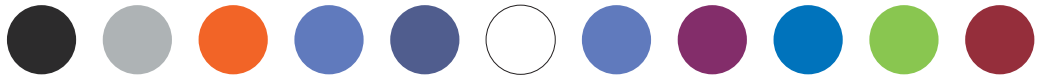
部材	材質	表面処理	母材硬度
ノブ	樹脂	—	HRB80 以下
スクリュー	炭素鋼	亜鉛めっき三価	
スプリング	ステンレス	—	
フェール	炭素鋼	亜鉛めっき三価	

※SUS304 材には圧入出来ません。SUS304 材への圧入に関しましてはお問合せ下さい。

ノブバリエーション

SELECT THE COLOR OF KNOB THAT CUSTOMER NEED

ノブカラー



リセス形状



No.2 Phillips



No.2 Phillips/Slo



T15/Slot



T15

取付条件

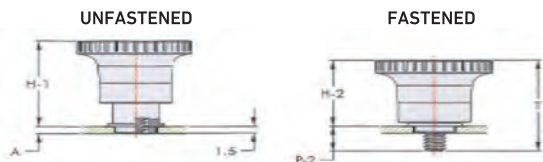
型式	D	Z
	+0.10, 0	+0.2, -0.1
EG31912-M3-3.2	φ5.4	φ3.2
EG31912-M3-6.2	φ5.4	φ3.2
EG31912-M4-3.2	φ6.4	φ4.4
EG31912-M4-6.2	φ6.4	φ4.4
EG31912-M5-6.2	φ7.4	φ5.2



カスタム製品例



HANDLE SCREW SERIES



ALUMINUM CAP SERIES

